

Mehr Erfolg durch verbesserte Effizienz ...

Wenn die Wirtschaft schwächelt sind handfeste Aktionen nötig, um die Effizienz der täglichen Arbeitsprozesse zu steigern. Die knappen Euros müssen investiert werden in sofort wirksame Maßnahmen zu einer nachhaltigen Belebung von Umsatz und Kundenbindung.

Das größte Potenzial steckt hier im Bereich Service; denn glasklar ist:


**Wo der Nachschub zügig kommt,
wird mehr verzehrt und mehr verdient !**

Schnellere Reaktionen und bessere Kommunikation sind mittlerweile unverzichtbar und Unternehmen können es sich nicht leisten, Kunden oder Gäste warten zu lassen.

**„Just-in-time“-Service – verblüffend einfach
mit dem Funk-Ruf-System ...**



Funk-Ruf-Knopf
z.B. am Tisch 25



„Info-Uhr“

**... und jeder einzelne Mitarbeiter weiß momentan genau,
wo seine Assistenz erwünscht oder erforderlich ist:**

z.B. ob in der **Küche**, an welchem **Tisch**, auf der **Terrasse**, im **Saal**,
im **Biergarten**, an der **Rezeption**, an der **Bar**, oder beim **Chef** ...

„Jederzeit wissen, wo Assistenz momentan gebraucht wird“

- mit der **Info-Uhr** sind alle Informationen stets im Blick und beide Hände bleiben frei!



z.B.: Gastronomie: Uhrzeit-Anzeige

Tischruf-Anzeige

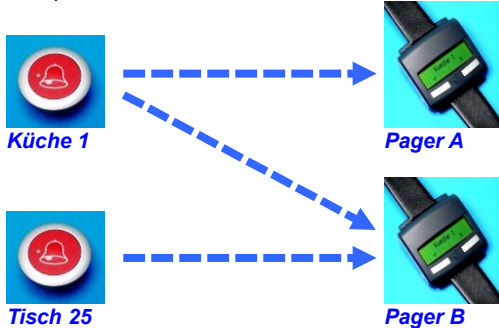
Küchenruf-Anzeige

Mit der **Info-Uhr** werden Service-Mitarbeiter über Funk diskret (durch Vibration) und gezielt (mit Klartextanzeige) über alle relevanten Ereignisse aktuell informiert gehalten bzw. können sie hiermit Aufträge empfangen, wo ihre Assistenz momentan erwünscht oder sogar erforderlich ist.

Das Funk-Ruf- und Pager-System „Direktruf“ ist völlig installationsfrei und benötigt keinerlei Zentrale. Darüber hinaus gibt es auch Funk-Ruf- und Pager-Systeme für Anbindung an Kassen und Rechner.

Jedem Pager können bis zu 32 Funk-Rufknöpfe sowie 16 Küchenrufe beliebig zugeordnet werden: Die Zuordnung und die Eingabe der gewünschten Meldetexte erfolgt sehr übersichtlich an einem PC. In den Dialogfeldern werden den Mini-Pagern Namen vergeben (z.B. „Pager: A“), sowie den Rufknöpfen Meldetexte vergeben (z.B. „Küche 1“, „Tisch 25“) und den Mini-Pagern die Rufknöpfe zugewiesen, deren Meldetexte dann bei Auslösung auf diesem Pager erscheinen sollen.

Beispiel:



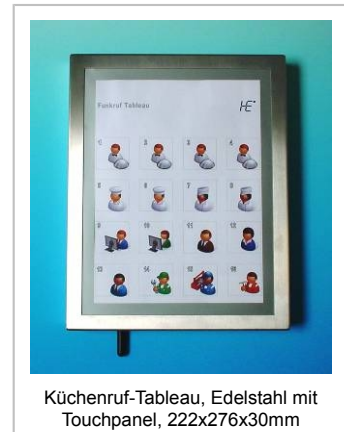
Im Beispiel wurden zugewiesen:

dem Pager A nur der Rufknopf „Küche 1“, und dem Pager B die Rufknöpfe „Küche 1“ und „Tisch 25“.

Somit erscheint bei Auslösung des Rufknopfs „Küche 1“ genau dieser Meldetext sowohl bei Pager A als auch bei Pager B. Falls das Merkmal „Fernlöschung“ aktiviert wurde, wird durch Drücken der Quittier-Taste an einem der beiden Pager dieser Ruf per Funk an dem anderen Pager storniert, damit nicht mehrere Mitarbeiter auf das selbe Ereignis reagieren müssen.

Bei Auslösung des Rufknopfs „Tisch 25“ erscheint bestimmungsgemäß genau dieser Text nur bei Pager B.

Ruf auslösende Sender gibt es in diversen Ausführungen:



andere Tisch-Sender, Türkontakt-Sender, Hand-Sender sowie Sendestationen für die Küche etc. auf Anfrage